

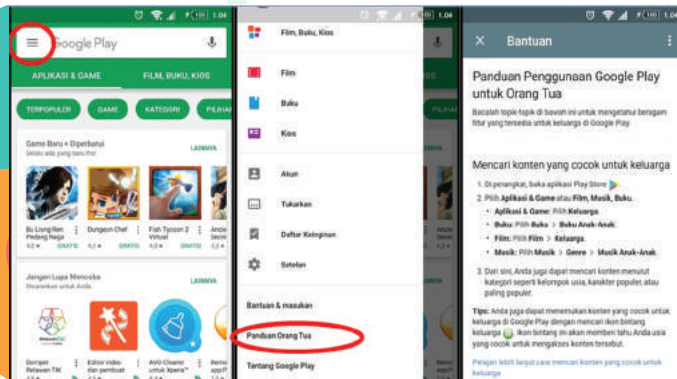
# TIPS PENGENDALIAN GADGET UNTUK ORANG TUA & GURU

Sebelum mengizinkan anak menggunakan gawai, ada baiknya orang tua memahami fitur-fitur yang terdapat dalam beberapa aplikasi umum yang ada di gawai tersebut.



## Panduan Orang Tua di Google Play

Google Play menyediakan fitur Panduan Orang Tua pada aplikasinya. Oleh karena itu, setiap orang tua yang memberikan anaknya gawai atau akses terhadap gawai yang menggunakan sistem operasi Android wajib untuk membaca panduan ini terlebih dahulu sebelum menyerahkannya pada anak.



## Caranya Adalah...

- 1 Buka Aplikasi Google Play pada gawai
- 2 Tap bagian menu di bagian kiri atas
- 3 Pilih menu panduan orang tua

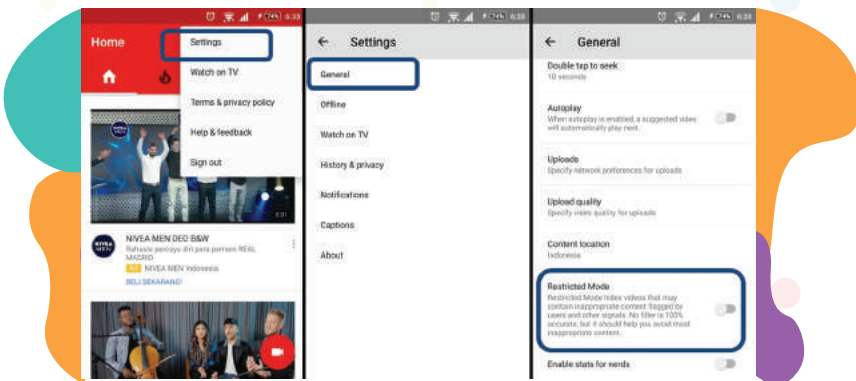


## Pengaturan "Restricted Mode" di Youtube

Aplikasi berbagi video Youtube memiliki fitur Restricted Mode yang dapat menyembunyikan video dengan konten yang dianggap tidak pantas, yang pernah ditandai oleh pengguna atau dengan pelaporan yang lain.



Akan tetapi perlu diperhatikan bahwa fitur ini tidak dapat 100% menyaring video dengan konten negatif di Youtube akan tetapi paling tidak bisa membantu kita untuk menghindari konten-konten tersebut. Untuk mengaktifkannya perhatikan gambar berikut:



### Caranya Adalah...

- 1 Buka Aplikasi Youtube kemudian pilih menu Settings
- 2 Kemudian pilih menu General
- 3 Cari pilihan Restricted Mode kemudian aktifkan.



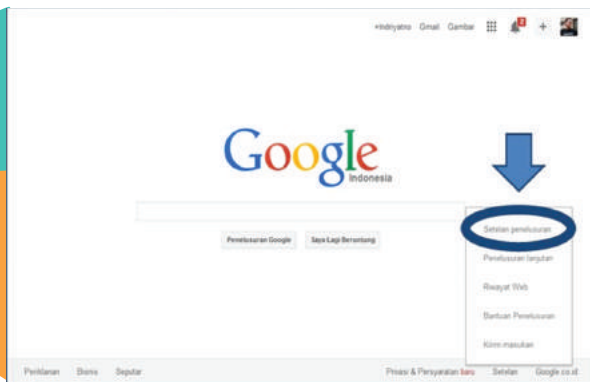
### Mengaktifkan "Google Safe Search"

Mesin pencari Google menyediakan fitur Safe Search (Pencarian Aman) yang dapat menapis hasil penelusuran eksplisit di Google, seperti pornografi. Safe Search memang tidak 100% akurat, namun dapat membantu untuk menghindari konten eksplisit tersebut. Anda dapat menggunakan Safe Search sebagai kontrol orang tua untuk membantu melindungi anak-anak dari hasil penelusuran yang tidak pantas di ponsel, tablet, atau komputer. Jika diaktifkan Safe Search akan membantu memblokir gambar, video, dan situs web eksplisit dari hasil pencarian Google. Untuk mengaktifkan fitur ini, berikut cara yang harus dilakukan:



1

Buka halaman Google, kemudian di bagian bawah pilih **Setelan > Setelan Penelusuran**



2

Di bagian Filter Safe Search, centak kotak di samping **"Aktifkan Safe Search"**



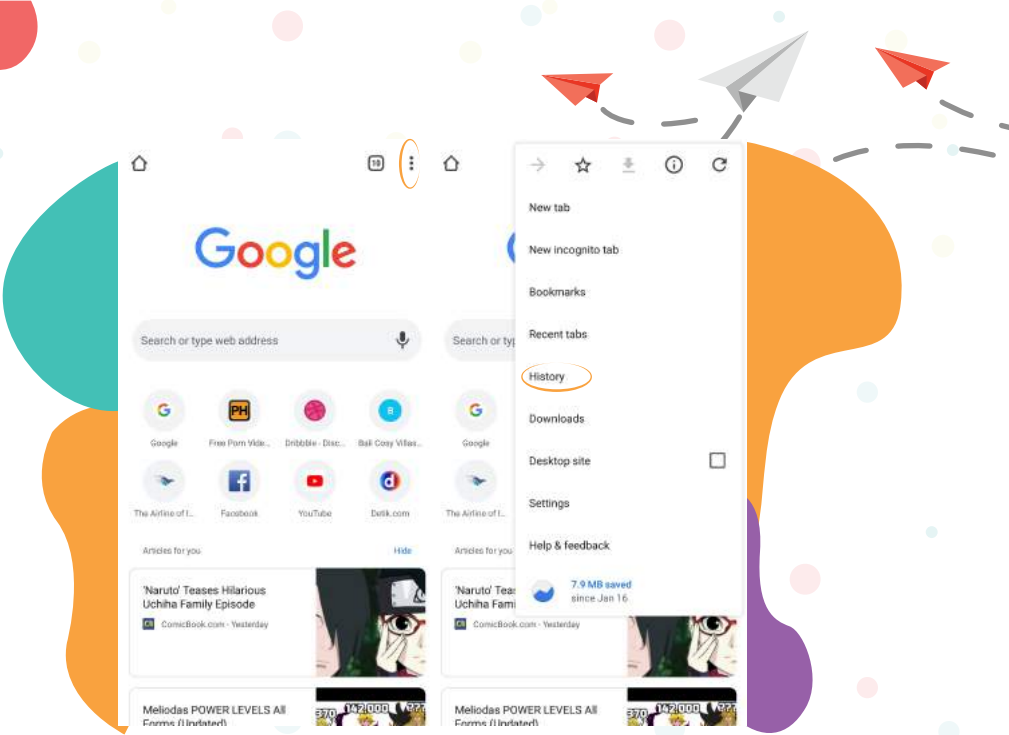
3

Di bagian bawah halaman klik **"Simpan"**



Mengetahui "History Search"

Sebelum memberikan gawai kepada anak, orang tua harus mengetahui bagaimana caranya untuk mengetahui pencarian yang dilakukan anak dalam bermain gawai, berikut caranya:



- 1 Buka halaman Google, kemudian pilih di bagian kanan atas tanda titik tiga
- 2 Kemudian klik menu **History**
- 3 Kemudian akan muncul **History Search** pemakai gawai



Di Dunia Maya Kemana Harus Mengadu...

Pemerintah Indonesia menyediakan beberapa kanal aduan daring melalui institusi yang relevan. Segera laporkan jika menemukan hoax, hate speech, bullying dan sebagainya ke kanal berikut:





**aduankonten**  
[www.aduankonten.id](http://www.aduankonten.id)

Kominfo RI membuka fasilitas pengaduan konten negatif yang sesuai dengan peraturan perundang-undangan



**LAPOR!**  
LAYANAN ASPIRASI DAN PENGADUAN ONLINE RAKYAT  
[www.lapor.go.id](http://www.lapor.go.id)

Layanan Aspirasi dan Pengaduan Online Rakyat (LAPOR!) yang dikelola oleh Kemenpan-RB RI dan Ombudsman RI



KPK  
WHISTLEBLOWER'S  
SYSTEM  
[www.kws.kpk.go.id](http://www.kws.kpk.go.id)

KPK Whistleblower's System untuk melaporkan langsung tindak pidana korupsi.



[www.pengaduan.bpk.go.id](http://www.pengaduan.bpk.go.id)

BPK RI menyediakan layanan laporan untuk pengelolaan APBD yang tidak sesuai UUD



[www.polri.go.id/dumas.php](http://www.polri.go.id/dumas.php)


Masyarakat bisa mengadukan kinerja aparat keamanan melalui aplikasi pengaduan masyarakat



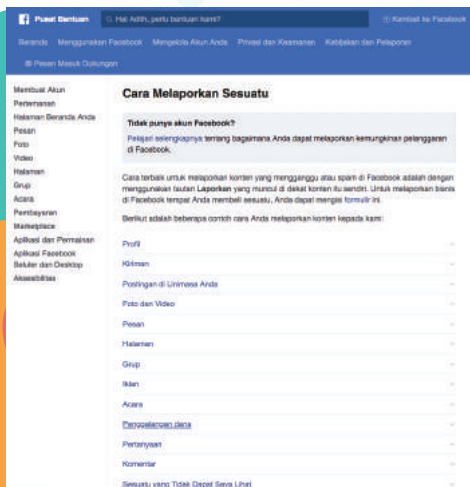
## Melaporkan Konten yang Tidak Sesuai di Facebook

Di Facebook kamu juga bisa melaporkan konten yang tidak sesuai. Konten yang dapat dilaporkan yaitu profile, kiriman, posting di lini masa, foto & video, pesan dan lain sebagainya. Berikut caranya:

- 1 Login ke Facebook kamu
- 2 Di pojok kanan atas terdapat ikon "Tanda Tanya", kemudian klik "Laporkan Masalah"
- 3 Kemudian muncul kotak dialog, lalu klik "Konten yang Mengganggu"



Jangan ragu untuk melapor ya bu...



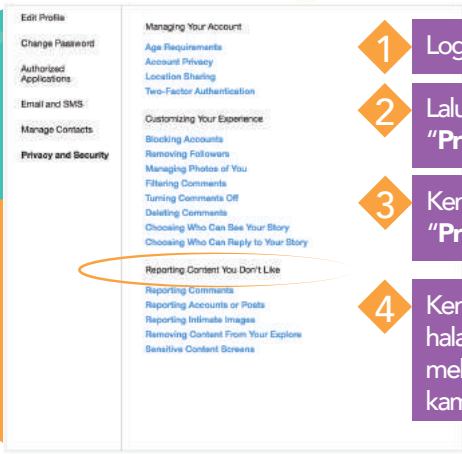
4

Kemudian kamu akan pindah ke halaman dengan judul **“Cara Melaporkan Sesuatu”**. Kamu bisa melihat beberapa contoh cara melaporkan konten di facebook.



**Melaporkan Konten yang Tidak Sesuai di Instagram**

Di Facebook kamu juga bisa melaporkan konten yang tidak sesuai. Konten yang dapat dilaporkan yaitu profile, kiriman, posting di lini masa, foto & video, pesan dan lain sebagainya. Berikut caranya:



1

Login ke Instagram kamu

2

Lalu klik **“Settings”**, kemudian pilih **“Privacy & Security”**

3

Kemudian klik **“Support”** pada menu **“Privacy & Security Help”**

4

Kemudian kamu akan berpindah halaman dan di sana kamu dapat melaporkan konten yang tidak kamu sukai.



## Melaporkan Konten yang Tidak Sesuai di Youtube

- 1 Buka video yang ingin kamu laporkan
- 2 Pilih ikon titik 3 di bawah video kemudian pilih “Laporkan”
- 3 Kemudian kamu bisa pilih jenis pelanggaran pada video tersebut
- 4 Kamu juga bisa melaporkan pada menit keberapa pelanggaran tersebut
- 5 Kemudian klik “Laporkan” dan Youtube akan membuat ringkasan laporan kamu

Laporkan video

Konten seksual

Konten kekerasan atau yang mengibaratkan

Pilih satu

Konten bernilai kebencian atau kasar

Tindakan berbahaya yang memcederai

Pledetion anak

Mendukung terorisme

Spam atau mempromosikan

Melanggar hak saya

Substansi bermasalah

Videos dan pengumuman yang dilaporkan akan ditinjau oleh staf YouTube untuk memastikan video dan pengumuman tersebut mematuhi Pedoman Berbahaya atau Tidak. Akan sangat membantu kami jika Anda mengunggah Foto-foto Komunitas, dan penangkapan screen atau beres-beres dapat membantu pengembalian akun. [Laporkan channel](#)

BATAL BERKUTNYA

Laporkan video

Konten seksual

Konten kekerasan atau yang mengibaratkan

Pilih satu

Perilaku orang dewasa

Swarung tidak

Kekerasan remaja

Pengiklanan berbayar

Substansi bermasalah

Videos dan pengumuman yang dilaporkan akan ditinjau oleh staf YouTube untuk memastikan video dan pengumuman tersebut mematuhi Pedoman Komunitas atau Tidak. Akan sangat membantu kami jika Anda mengunggah Foto-foto Komunitas, dan penangkapan screen atau beres-beres dapat membantu pengembalian akun. [Laporkan channel](#)

BATAL BERKUTNYA

Laporkan video

Stempel waktu yang dipilih\*

0:00

Beriikan detail tambahan

0/500

Videos dan pengumuman yang dilaporkan akan ditinjau oleh staf YouTube untuk memastikan video dan pengumuman tersebut mematuhi Pedoman Komunitas atau Tidak. Akan sangat membantu kami jika Anda mengunggah Foto-foto Komunitas, dan penangkapan screen atau beres-beres dapat membantu pengembalian akun. [Laporkan channel](#)

BATAL LAPORKAN



## Melaporkan Konten yang Tidak Sesuai di Whatsapp

- 1 Buka sebuah chat
- 2 Klik nama kontak/grup untuk melihat informasi profil mereka
- 3 Pilih menu “Laporkan Kontak” atau “Laporkan Grup” di bagian bawah



[www.siberkreasi.id](http://www.siberkreasi.id)



[@siberkreasi](https://twitter.com/siberkreasi)



[@siberkreasi](https://www.instagram.com/siberkreasi)



[info@siberkreasi.id](mailto:info@siberkreasi.id)

